


МУНИЦИПАЛЬНОЕ КАЗЁННОЕ ОБЩЕОБРАЗОВАТЕЛЬНОЕ УЧРЕЖДЕНИЕ
Валгусская средняя школа им. И.М.Марфина


РАССМОТРЕНО:

на заседании ШМО
Колотилина Н.И.


« 25 » 08 2023г.


СОГЛАСОВАНО:

Зам. директора по УВР
Чернухина О.А.


« 28 » 08.2023г.

УТВЕРЖДАЮ:

Директор школы
Чернухина Н.В.


« 28 » 08.2023г.
Приказ №87-ОС



Рабочая программа
по курсу
«Занимательная математика»

3класс

Учитель: Панина Светлана Юрьевна

Всего: 34 часа

Валгуссы 2023

ПЛАНИРУЕМЫЕ РЕЗУЛЬТАТЫ ИЗУЧЕНИЯ КУРСА.

ЦЕННОСТНЫМИ ОРИЕНТИРАМИ СОДЕРЖАНИЯ КУРСА ЯВЛЯЮТСЯ:

- формирование умения рассуждать как компонента логической грамотности;
- освоение эвристических приемов рассуждений;
- формирование интеллектуальных умений, связанных с выбором стратегии решения, анализом ситуации, сопоставлением данных;
- развитие познавательной активности и самостоятельности учащихся;
- формирование способностей наблюдать, сравнивать, обобщать, находить простейшие закономерности, использовать догадку, строить и проверять простейшие гипотезы;
- формирование пространственных представлений и пространственного воображения;
- привлечение учащихся к обмену информацией в ходе свободного общения на занятиях

В результате прохождения программы курса предполагается достичь следующих результатов:	
1 уровень	Приобретение школьником социальных знаний, понимание социальной реальности в повседневной жизни.
2 уровень	Формирование позитивного отношения школьника к базовым ценностям нашего общества и социальной реальности в целом.
3 уровень	Приобретение школьником опыта самостоятельного социального действия.

ЛИЧНОСТНЫЕ, МЕТАПРЕДМЕТНЫЕ И ПРЕДМЕТНЫЕ РЕЗУЛЬТАТЫ ИЗУЧЕНИЯ КУРСА «ЗАНИМАТЕЛЬНАЯ МАТЕМАТИКА»

Личностными результатами изучения данного факультативного курса являются:

- развитие любознательности, сообразительности при выполнении разнообразных заданий проблемного и эвристического характера;
- развитие внимательности, настойчивости, целеустремленности, умения преодолевать трудности – качеств весьма важных в практической деятельности любого человека;
- воспитание чувства справедливости, ответственности;
- развитие самостоятельности суждений, независимости и нестандартности мышления.

Метапредметные результаты

- *Сравнивать* разные приемы действий, выбирать удобные способы для выполнения конкретного задания.
- *Моделировать* в процессе совместного обсуждения алгоритм решения числового кроссворда; *использовать* его в ходе самостоятельной работы.
- *Применять* изученные способы учебной работы и приёмы вычислений для работы с числовыми головоломками.
- *Анализировать* правила игры.
- *Действовать* в соответствии с заданными правилами.

- . *Включаться* в групповую работу.
- *Участвовать* в обсуждении проблемных вопросов, высказывать собственное мнение и аргументировать его.
- *Выполнять* пробное учебное действие, *фиксировать* индивидуальное затруднение в пробном действии.
- *Аргументировать* свою позицию в коммуникации, *учитывать* разные мнения, *использовать* критерии для обоснования своего суждения.
- *Сопоставлять* полученный результат с заданным условием.
- *Контролировать* свою деятельность: обнаруживать и исправлять ошибки.
- *Анализировать* текст задачи: ориентироваться в тексте, выделять условие и вопрос, данные и искомые числа (величины).
- *Искать и выбирать* необходимую информацию, содержащуюся в тексте задачи, на рисунке или в таблице, для ответа на заданные вопросы.
- *Моделировать* ситуацию, описанную в тексте задачи.
- *Использовать* соответствующие знаково-символические средства для моделирования ситуации.
- *Конструировать* последовательность «шагов» (алгоритм) решения задачи.
- *Объяснять (обосновывать)* выполняемые и выполненные действия.
- *Воспроизводить* способ решения задачи.
- *Сопоставлять* полученный результат с заданным условием.
- *Анализировать* предложенные варианты решения задачи, выбирать из них верные.
- *Выбрать* наиболее эффективный способ решения задачи.
- *Оценивать* предъявленное готовое решение задачи (верно, неверно).
- *Участвовать* в учебном диалоге, оценивать процесс поиска и результат решения задачи.
- *Конструировать* несложные задачи.
- *Ориентироваться* в понятиях «влево», «вправо», «вверх», «вниз».
- *Ориентироваться* на точку начала движения, на числа и стрелки $1 \rightarrow$ $1 \downarrow$ и др., указывающие направление движения.
- *Проводить* линии по заданному маршруту (алгоритму).
- *Выделять* фигуру заданной формы на сложном чертеже.
- *Анализировать* расположение деталей (танов, треугольников, уголков, спичек) в исходной конструкции.
- *Составлять* фигуры из частей. *Определять* место заданной детали в конструкции.
- *Выявлять* закономерности в расположении деталей; составлять детали в соответствии с заданным контуром конструкции.
- *Сопоставлять* полученный (промежуточный, итоговый) результат с заданным условием.
- *Объяснять* выбор деталей или способа действия при заданном условии.
- *Анализировать* предложенные возможные варианты верного решения.
- *Моделировать* объёмные фигуры из различных материалов (проволока, пластилин и др.) и из развёрток.

В результате освоения программы курса «Занимательная математика» формируются следующие универсальные учебные действия, соответствующие требованиям ФГОС НОО:

Регулятивные УУД:

- определять и формулировать цель деятельности с помощью учителя;
- учиться высказывать своё предположение (версию) на основе работы с материалом;
- учиться работать по предложенному учителем плану

Познавательные УУД:

- находить ответы на вопросы в тексте, иллюстрациях;
- делать выводы в результате совместной работы класса и учителя;
- преобразовывать информацию из одной формы в другую: подробно пересказывать небольшие тексты.

Коммуникативные УУД:

- оформлять свои мысли в устной и письменной форме (на уровне предложения или небольшого текста);
- слушать и понимать речь других; пользоваться приёмами слушания: фиксировать тему (заголовок), ключевые слова;
- выразительно читать и пересказывать текст;
- договариваться с одноклассниками совместно с учителем о правилах поведения и общения оценки и самооценки и следовать им;
- учиться работать в паре, группе; выполнять различные роли (лидера, исполнителя).

Основные методы	Приёмы	Основные виды деятельности учащихся:
<p>1. Словесный метод:</p> <ul style="list-style-type: none"> - <i>Рассказ (специфика деятельности учёных математиков), беседа, обсуждение (информационных источников, готовых сборников);</i> - <i>словесные оценки (работы на уроке, тренировочные и зачетные работы).</i> <p>2. Метод наглядности:</p> <p><i>Наглядные пособия и иллюстрации.</i></p> <p>3. Практический метод:</p> <p><i>Тренировочные упражнения; практические работы.</i></p> <p>4. Объяснительно-иллюстративный:</p> <p><i>Сообщение готовой информации.</i></p> <p>5. Частично-поисковый метод: выполнение частичных заданий для достижения главной цели</p>	<ul style="list-style-type: none"> -Анализ и синтез. -Сравнение. -Классификация. -Аналогия. -Обобщение. 	<ul style="list-style-type: none"> - решение занимательных задач - оформление математических газет - знакомство с научно-популярной литературой, связанной с математикой - проектная деятельность - самостоятельная работа - работа в парах, в группах - творческие работы

Форма проведения занятий - урок.

Составные части урока:

<p>РАЗМИНКА (3-5 минут)</p>	<p>Тренировка психических механизмов, лежащих в основе творческих способностей (памяти, воображения, внимания, мышления) (15 минут)</p>	<p>ВЕСЁЛАЯ ПЕРЕМЕНКА (3-5 минут)</p>	<p>ПОСТРОЕНИЕ ПРЕДМЕТНЫХ КАРТИНОК, ШТРИХОВКА (15-20 минут)</p>
<p>Основной задачей данного этапа является создание у учащихся определенного положительного эмоционального фона, без которого эффективное усвоение знаний невозможно. Поэтому вопросы, включенные в разминку достаточно легкие, способны вызвать интерес и рассчитаны на сообразительность и быстроту реакции.</p>	<p>Задания несут соответствующую дидактическую нагрузку, позволяющую углублять знания ребят, разнообразить методы и приемы познавательной деятельности, выполнять логически-поисковые и творческие задания.</p>	<p>Динамическая пауза развивает двигательную сферу учащихся, развивает умение выполнять несколько заданий одновременно.</p>	<p>Штриховка предметов, построение при помощи трафаретов - это способ развития речи, так как попутно составляются мини-рассказы по теме, работают над словом, словосочетанием, предложением.</p>

<p>Форма организации занятий.</p>	<p>Математические (логические) игры, задачи, упражнения, графические задания, развлечения - загадки, задачи-шутки, ребусы, головоломки, дидактические игры и упражнения (геометрический материал), конкурсы и др.</p>
<p>Преобладающие формы занятий</p>	<p><i>групповая</i></p>

СОДЕРЖАНИЕ КУРСА

Содержание курса «Занимательная математика» направлено на воспитание интереса к предмету, развитию наблюдательности, геометрической зоркости, умения анализировать, догадываться, рассуждать, доказывать, умения решать учебную задачу творчески. Содержание может быть использовано для показа учащимся возможностей применения тех знаний и умений, которыми они овладевают на уроках математики.

Программа предусматривает включение задач и заданий, трудность которых определяется не столько математическим содержанием, сколько новизной и необычностью математической ситуации. Это способствует появлению желания отказаться от образца, проявить самостоятельность, формированию умений работать в условиях поиска, развитию сообразительности, любознательности.

В процессе выполнения заданий дети учатся видеть сходства и различия, замечать изменения, выявлять причины и характер этих изменений, на этой основе формулировать выводы. Совместное с учителем движение от вопроса к ответу – это возможность научить ученика рассуждать, сомневаться, задумываться, стараться и самому найти выход – ответ.

Содержание курса отвечает требованию к организации внеурочной деятельности: соответствует курсу «Математика», не требует от учащихся дополнительных математических знаний. Тематика задач и заданий отражает реальные познавательные интересы детей, содержит полезную и любопытную информацию, интересные математические факты, способные дать простор воображению.

Содержание занятий представляет собой введение в мир элементарной математики, а также расширенный углубленный вариант наиболее актуальных вопросов базового предмета – математика. Занятия должны содействовать развитию у детей математического образа мышления: краткости речи, умелому использованию символики, правильному применению математической терминологии и т.д.

РАСПРЕДЕЛЕНИЕ ЧАСОВ ПО РАЗДЕЛАМ

№	Разделы	3 год обучения
1.	Числа. Арифметические действия. Величины	14
2.	Мир занимательных задач	14
3.	Геометрическая мозаика	8
	<i>Итого</i>	34

СОДЕРЖАНИЕ КУРСА «ЗАНИМАТЕЛЬНАЯ МАТЕМАТИКА» 3КЛАСС

№	Наименование раздела	Содержание раздела
1	Числа. Арифметические действия. Величины.	Поиск нескольких решений. Восстановление примеров: поиск цифры, которая скрыта. Последовательное выполнение арифметических действий: отгадывание задуманных чисел. Заполнение числовых кроссвордов (судоку, какуро и др.). Числа от 1 до 1000. Сложение и вычитание чисел в пределах 1000.
2	Мир занимательных задач.	<i>Старинные задачи. Логические задачи. Задачи на переливание.</i> Составление аналогичных задач и заданий. <i>Нестандартные задачи.</i> Использование знаково-символических средств для моделирования ситуаций, описанных в задачах. Задачи, решаемые способом перебора. «Открытые» задачи издания. Задачи и задания по проверке готовых решений, в том числе неверных.
3	Геометрическая мозаика.	<i>Разрезание</i> и составление фигур. Деление заданной фигуры на равные по площади части. <i>Поиск</i> заданных фигур в фигурах сложной конфигурации. <i>Решение задач</i> , формирующих геометрическую наблюдательность. Распознавание (нахождение) окружности на орнаменте. Составление (вычерчивание) орнамента с использованием циркуля (по образцу, по собственному замыслу).

**ТЕМАТИЧЕСКОЕ ПЛАНИРОВАНИЕ
С ОПРЕДЕЛЕНИЕМ ОСНОВНЫХ ВИДОВ ДЕЯТЕЛЬНОСТИ
3 КЛАСС**

№	Тема	Содержание занятий
1	<i>Интеллектуальная разминка</i>	Решение олимпиадных задач международного конкурса «Кенгуру».
2	<i>«Числовой» конструктор</i>	Числа от 1 до 1000. Составление трёхзначных чисел с помощью комплектов карточек с числами: 1) 0, 1, 2, 3, 4, ... , 9 (10); 2) 10, 20, 30, 40, ... , 90; 3) 100, 200, 300, 400, ... , 900.
3	<i>Геометрия вокруг нас</i>	Конструирование многоугольников из одинаковых треугольников.
4	<i>Волшебные переливания</i>	Задачи на переливание.
5-6	<i>В царстве смекалки</i>	Решение нестандартных задач (на «отношения»). Сбор информации и выпуск математической газеты (работа в группах).
7	<i>«Шаг в будущее»</i>	Игры: «Крестики-нолики на бесконечной доске», «Морской бой» и др., конструкторы «Монтажник», «Строитель», «Паркеты и мозаики» и др. из электронного учебного пособия «Математика и конструирование».
8-9	<i>«Спичечный» конструктор</i>	Построение конструкции по заданному образцу. Перекладывание нескольких спичек в соответствии с условием. <i>Проверка выполненной работы.</i>

10	<i>Числовые головоломки</i>	Решение и составление ребусов, содержащих числа. Заполнение числового кроссворда (судоку).
11-12	<i>Интеллектуальная разминка</i>	Работа в «центрах» деятельности: конструкторы, электронные математические игры (работа на компьютере), математические головоломки, занимательные задачи.
13	<i>Математические фокусы</i>	Порядок выполнения действий в числовых выражениях (без скобок, со скобками). Соедините числа 1 1 1 1 1 1 знаками действий так, чтобы в ответе получилось 1, 2, 3, 4, ..., 15.
14	<i>Математические игры</i>	Построение математических пирамид: «Сложение в пределах 1000», «Вычитание в пределах 1000», «Умножение», «Деление». Игры: «Волшебная палочка», «Лучший лодочник», «Чья сумма больше?», «Гонки с зонтиками» (по выбору учащихся).
15	<i>Секреты чисел</i>	Числовой палиндром — число, которое читается одинаково слева направо и справа налево. Числовые головоломки: запись числа 24 (30) тремя одинаковыми цифрами.
16	<i>Математическая копилка</i>	Составление сборника числового материала, взятого из жизни (газеты, детские журналы), для составления задач.
17	<i>Математическое путешествие</i>	Вычисления в группах: первый ученик из числа вычитает 140; второй — прибавляет 180, третий — вычитает 160, а четвёртый — прибавляет 150. Решения и ответы к пяти раундам записываются. Взаимный контроль. 1-й раунд: $640 - 140 = 500$ $500 + 180 = 680$ $680 - 160 = 520$ $520 + 150 = 670$
18	<i>Выбери маршрут</i>	Единица длины километр. Составление карты путешествия: на определённом транспорте по выбранному маршруту, например «Золотое кольцо» России, города-герои и др.
19	<i>Числовые головоломки</i>	Решение и составление ребусов, содержащих числа. Заполнение числового кроссворда (судоку).
20-21	<i>В царстве смекалки</i>	Сбор информации и выпуск математической газеты (работа в группах).
22	<i>Мир занимательных задач</i>	Задачи со многими возможными решениями. Задачи с недостающими данными, с

		избыточным составом условия. Задачи на доказательство: найти цифровое значение букв в условной записи: СМEX + ГРОМ = ГРЕМИ и др.
23	<i>Геометрический калейдоскоп</i>	Конструирование многоугольников из заданных элементов. Конструирование из деталей танграма: без разбиения изображения на части; заданного в уменьшенном масштабе.
24	<i>Интеллектуальная разминка</i>	Работа в «центрах» деятельности: конструкторы, электронные математические игры (работа на компьютере), математические головоломки, занимательные задачи.
25	<i>Разверни листок</i>	Задачи и задания на развитие пространственных представлений.
26-27	<i>От секунды до столетия</i>	Время и его единицы: час, минута, секунда; сутки, неделя, год, век. Одна секунда в жизни класса. Цена одной минуты. Что происходит за одну минуту в городе (стране, мире). Сбор информации. Что успеваешь сделать ученик за одну минуту, один час, за день, за сутки? Составление различных задач, используя данные о возрасте своих родственников.
28	<i>Числовые головоломки</i>	Решение и составление ребусов, содержащих числа. Заполнение числового кроссворда (какуро).
29	<i>Конкурс смекалки</i>	Задачи в стихах. Задачи-шутки. Задачи-смекалки.
30	<i>Это было в старину</i>	Старинные русские меры длины и массы: пядь, аршин, вершок, верста, пуд, фунт и др. Решение старинных задач. Работа с таблицей «Старинные русские меры длины»
31	<i>Математические фокусы</i>	Алгоритм умножения (деления) трёхзначного числа на однозначное число. Поиск «спрятанных» цифр в записи решения.
32-33	<i>Энциклопедия математических развлечений</i>	Составление сборника занимательных заданий. Использование разных источников информации (детские познавательные журналы, книги и др.).
34	<i>Математический лабиринт</i>	Итоговое занятие — открытый интеллектуальный марафон. Подготовка к международному конкурсу «Кенгуру».

№ п/п	Дата План	Дата Факт	Кол-во часов	Тема
1			1	Интеллектуальная разминка
2			1	«Числовой» конструктор
3			1	Геометрия вокруг нас
4			1	Волшебные переливания
5-6			2	В царстве смекалки
7			1	«Шаг в будущее»
8-9			2	«Спичечный» конструктор
10			1	Числовые головоломки
11-12			2	Интеллектуальная разминка
13			1	Математические фокусы
14			1	Математические игры
15			1	Секреты чисел
16			1	Математическая копилка
17			1	Математическое путешествие
18			1	Выбери маршрут
19			1	Числовые головоломки
20-21			2	В царстве смекалки
22			1	Мир занимательных задач
23			1	Геометрический калейдоскоп
24			1	Интеллектуальная разминка
25			1	Разверни листок
26-27			2	От секунды до столетия
28			1	Числовые головоломки
29			1	Конкурс смекалки
30			1	Это было в старину
31			1	Математические фокусы
32-33			2	Энциклопедия математических развлечений
34			1	Математический лабиринт